

فرش دستباف در

ایران، کشورهای رقیب و بازارهایشان

در سال ۲۰۱۷

وزارت صنعت، معدن و تجارت

مرکز ملی فرش ایران

مرکز ملی فرش ایران

معاونت امور اقتصادی و بازاریابی

تهیه کننده: کاملیا نیکو

مهر ۱۳۹۷

مقدمه:

این گزارش در تاریخ ۱۳۹۷/۷/۱۵ (۷ سپتامبر ۲۰۱۸)^۱ و آمار^۲ ارائه شده از تعرفه ۵۷۰۱ از ۱۵۴ کشور، ۱۱۰ کشور آمار این تعرفه را در سال ۲۰۱۷ ارائه کرده اند البته لازم به یادآوریست دو کشور ایران و افغانستان جزو ۱۵۴ کشور نبوده و از آنجا که کشورهای تولید و صادرکننده فرش دستباف محسوب می شوند، ارقام صادراتی قابل توجهی را دارا هستند، از این رو آمار صادرات کشور ایران در تعرفه ۵۷۰۱ به میزان ۴۲۶,۶۲۲,۴۸۱ میلیون دلار برگرفته از گمرک ج.ا. در سال ۱۳۹۶ توسط نگارنده به مجموع صادرات اعلام شده برای ۱۱۰ کشور در تعرفه ۵۷۰۱ به شرح زیر اضافه شد تا میزان صادرات ۱۱۱ کشور در سال ۲۰۱۷ بدست آید. ضمن آنکه کشور ایران در سال ۱۳۹۶ به میزان ۱۶۲,۲۰۰ دلار واردات برای تعرفه ۵۷۰۱ را ثبت نموده است. بنابراین جدول (۱) میزان صادرات و واردات جهانی در سال ۲۰۱۷، میزان صادرات و واردات ایران را نشان می دهد.

جدول ۱- صادرات و واردات جهانی ۱۱۰ کشور، صادرات و واردات ایران و مجموع آنها در تعرفه ۵۷۰۱ برای سال ۲۰۱۷ (واحد سنجش: دلار)

شرح	صادرات در تعرفه ۵۷۰۱ ارزش - دلار	واردات در تعرفه ۵۷۰۱ ارزش - دلار
۱۱۰ کشور	۱,۰۹۷,۹۹,۰۳۶	۸۲۹,۶۷۳,۵۹۸
ایران	۴۲۶,۶۲۲,۴۸۱	۱۶۲,۲۰۰
مجموع	۱,۵۲۴,۶۲۱,۵۱۷	۸۲۹,۸۳۵,۷۹۸

ماخذ: محاسبات نگارنده، گمرک ج.ا. و unstats.un.org

جدول ۲- سهم کشورها از صادرات و تجارت جهانی در سال ۲۰۱۷ برای تعرفه (واحد سنجش: درصد)

کشور	سهم از صادرات جهانی	سهم از تجارت جهانی
ایران	۲۷,۹	۱۸,۱
هند	۲۵,۲	۱۶,۳
پاکستان	۴,۵	۲,۹
نیپال	۴,۴	۲,۸
ترکیه	۳,۹	۲,۵
چین	۲,۹	۱,۹
سایر کشورها	۳۲,۲	۵۵,۵

^۱ - آمار های ارائه شده در این گزارش در تاریخ های بعدی حتما متفاوت خواهد بود زیرا از ۱۵۴ کشور گزارش دهنده در تاریخ ذکر شده فقط ۱۱۰ کشور آمار سال ۲۰۱۷ را اعلام نموده اند.

^۲ - unstats.un.org

^۳ - از آنجا که آمار ارائه شده از سوی گمرک به سایت unstats.un.org تا سال ۲۰۱۱ همان آمار ایران محاسبه شده بر اساس سال خورشیدی است این گزارش نیز با همان شیوه به قیاس با آمار سایر کشورها پرداخته است.

از جدول (۱) میزان تجارت جهانی در سال ۲۰۱۷ برای تعرفه ۵۷۰۱ به ارزش ۲,۳۵۴,۴۵۷,۳۱۵ دلار بدست آمده است.

جدول (۲) سهم کشورهای تولید و صادرکننده از صادرات و تجارت جهانی در تعرفه ۵۷۰۱ از جمله: ایران، هند، پاکستان، نپال، ترکیه و چین را نشان می دهد.

ایران:

ایران در سال ۱۳۹۶ با صادرات بیش از ۴۲۶ میلیون دلار فرش دستباف در میان تولید و صادرکننده های فرش دستباف در صدر قرار گرفت. جدول (۳) نشان می دهد متوسط قیمت هر کیلو کالا در بازار صادراتی ایران حدود ۷۹ دلار برای هر کیلو کالا است و ارزانترین فرش دستباف ایران با قیمت ۵۵ دلار در ازای هر کیلو کالا به بازار پاکستان و گرانترین آن به امارات با قیمت هر کیلو کالا ۱۷۹ دلار صادر شده است.

جدول ۳- ده وارد کننده برتر فرش دستباف ایران در سال ۱۳۹۶

ردیف	کشور طرف معامله	وزن - کیلو گرم	ارزش - دلار	قیمت هر کیلو کالا
۱	ایالات متحده آمریکا	۱,۸۶۴,۲۴۱	۱۲۵,۶۴۲,۳۲۸	۶۷
۲	آلمان	۸۱۵,۹۹۶	۵۷,۹۳۸,۳۹۹	۷۱
۳	لبنان	۲۳۹,۷۰۶	۳۰,۰۳۷,۵۴۱	۱۲۵
۴	انگلستان	۱۸۴,۴۷۹	۲۳,۴۶۹,۵۷۰	۱۲۷
۵	امارات متحده عربی	۱۳۰,۶۹۴	۲۳,۳۶۱,۹۳۸	۱۷۹
۶	ژاپن	۳۴۶,۷۱۶	۲۳,۳۴۲,۶۵۶	۶۷
۷	پاکستان	۳۶۳,۵۷۸	۱۹,۹۶۹,۵۴۶	۵۵
۸	آفریقای جنوبی	۱۷۴,۷۵۵	۱۴,۷۳۵,۳۸۴	۸۴
۹	ایتالیا	۱۴۰,۱۳۵	۱۲,۴۸۲,۶۴۰	۸۹
۱۰	استرالیا	۱۲۵,۶۹۴	۱۱,۳۷۸,۸۳۲	۹۱
	ارزش کل صادرات در سال ۱۳۹۶	۵,۳۸۹,۷۰۸	۴۲۶,۲۲۵,۴۸۱	۷۹

ماخذ: گمرک ج.ا.ا و محاسبات نگارنده

نکات:

- آمریکا بزرگترین واردکننده فرش دستباف ایران در سال ۲۰۱۷ است.
- بیش از ۲۹ درصد صادرات فرش ایران به آمریکا بوده است.
- گرانترین فرش های ایران در سال ۲۰۱۷ رهسپار امارات است.

^۴ - بر اساس آمار گمرک ج.ا.ا.

- قیمتها نشان می دهد، نوع فرش های صادراتی ایران متفاوت تر از سایر رقباست.
- پیشی گرفتن انگلستان در ورود فرش دستباف ایرانی نسبت به امارات و قرار گرفتن در رتبه چهارم در چند سال اخیر بی سابقه بوده است. ضمن آنکه در سال ۲۰۱۷ بازار انگلستان از آن کشور ایران است.
- پاکستان یکی از رقبای ایران، در رتبه هفتم کشورهای وارد کننده فرش دستباف کشورمان قرار گرفته است.
- استرالیا در رتبه ده کشور اول وارد کننده فرش دستباف ایران قرار گرفته است و نشان از پتانسیل ورود فرش دستباف در این کشور است.

هند:

هند در سال ۲۰۱۷ با صادرات بیش از ۳۸۵ میلیون دلار پس از ایران بزرگترین تولید و صادرکننده فرش دستباف است. جدول (۴) نشان می دهد بازار آمریکا برای محصولات هند، بازار بزرگتری نسبت به ایران است. البته متوسط قیمت هر کیلو کالا برای محصولات هند، حدود ۶۷ دلار است که ارزانتر از فرش های ایرانی است.

جدول ۴- ده وارد کننده برتر فرش دستباف هند در سال ۲۰۱۷

ردیف	کشور طرف معامله	وزن - کیلو گرم	ارزش - دلار	قیمت هر کیلو کالا
۱	آمریکا	۲,۵۵۷,۱۵۳	۱۵۶,۴۶۱,۹۲۱	۶۱
۲	آلمان	۱,۰۸۹,۷۴۸	۷۹,۳۳۱,۸۹۸	۷۳
۳	امارات	۵۰۵,۹۹۳	۳۴,۸۳۰,۷۱۲	۶۹
۴	هند	۳۲۰,۹۶۶	۲۶,۴۸۰,۲۹۲	۸۳
۵	استرالیا	۱۷۶,۴۱۴	۱۱,۰۳۸,۲۴۳	۶۳
۶	انگلستان	۱۳۳,۳۹۳	۹,۴۰۳,۵۰۷	۷۰
۷	کانادا	۹۹,۰۴۴	۶,۲۹۲,۷۰۵	۶۴
۸	ایتالیا	۷۶,۷۲۸	۵,۴۶۹,۶۷۵	۷۱
۹	فرانسه	۶۳,۰۸۸	۴,۳۷۹,۳۲۶	۶۹
۱۰	چین	۶۱,۱۰۴	۳,۸۸۷,۶۴۳	۶۴
	ارزش کل صادرات در سال ۲۰۱۷	۵,۷۶۹,۹۱۷	۳۸۵,۱۴۱,۸۸۶	۶۷

ماخذ: unstats.un.org و محاسبات نگارنده

نکات:

- در سال ۲۰۱۷ بازار فرش دستباف در آمریکا از آن کشور هند است.
- آلمان نیز در رقابتی تنگاتنگ (میان ایران و هند) دومین بازار بزرگ دنیا و از آن هند است.
- ده کشور وارد کننده برتر هند با ده وارد کننده برتر ایران تا حدودی یکسانند.
- دو بازار بزرگ فرش دستباف آمریکا و آلمان در سال ۲۰۱۷ از آن کشور هند بوده است.

پاکستان:

این کشور بعنوان سومین تولید و صادرکننده فرش دستباف با فاصله زیادی از کشورهای هند و ایران قرار دارد. از آنجا که وزن برای این کشور ثبت نشده است اطلاع از میزان قیمت هر کیلو کالا نیز نامشخص است.

جدول ۵- ده وارد کننده برتر فرش دستباف پاکستان در سال ۲۰۱۷

ردیف	کشور طرف معامله	وزن - کیلو گرم	ارزش - دلار	قیمت هر کیلو کالا
۱	آمریکا	-	۳۶,۸۷۵,۴۱۱	-
۲	آلمان	-	۶,۰۴۵,۹۶۵	-
۳	ایتالیا	-	۲,۹۲۸,۴۸۱	-
۴	انگلستان	-	۲,۷۴۳,۶۹۳	-
۵	فرانسه	-	۲,۰۹۹,۶۷۸	-
۶	ژاپن	-	۲,۰۷۶,۴۸۵	-
۷	کانادا	-	۱,۸۳۵,۵۳۶	-
۸	ترکیه	-	۱,۶۰۴,۹۵۸	-
۹	اتریش	-	۱,۴۶۸,۲۳۷	-
۱۰	استرالیا	-	۱,۳۸۴,۰۷۳	-
	ارزش کل صادرات در سال ۲۰۱۷		۶۹,۵۸۹,۲۷۰	-

ماخذ: unstats.un.org و محاسبات نگارنده

اما نکته ای که جدول (۵) به آن اشاره می کند آن است که آمریکا بزرگترین بازار کشور پاکستان است و با فاصله بسیار زیادی از سایر کشورها آلمان در جایگاه دوم قرار گرفته است.

نکات:

- اگر فرض ورود فرش های افغانستان به پاکستان و صدور آن با نام فرش های پاکستانی فرض درستی باشد و با توجه به میزان واردات آن از ایران و سایر کشورها به نظر در سال های نه چندان دور نقش واسطه تجاری را پیدا خواهد کرد.
- بزرگترین وارد کنندگان این کشور نیز آمریکا و آلمان هستند.

چین:

در کشور چین نیز بزرگترین وارد کننده فرش دستباف، با سهم بیش از ۳۸ درصد، آمریکا است. اما قیمت هر کیلو کالا از فرش صادراتی نشان از کیفیت بسیار پایین فرش های صادراتی به آمریکا است. تفاوت نوع فرش های

صادراتی چین به آذربایجان با سایر کشورها، سوال برانگیز خواهد بود که آیا چین در مراداتش با سایر کشورها به غیر از آذربایجان معافیت های تعرفه ای اعمال نموده یا بدلیل نوع محصولات صادر شده است؟

نکته جالب توجه دیگر حضور ویتنام در ده کشور وارد کننده برتر چین است که نشان از ورود فرش دستباف بعنوان کف پوش در ویتنام است اما با توجه به آنکه یکی دو سال اخیر بنا به توصیه های رایزن بازرگانی آن کشور مبنی بر رو به رشد بودن درآمد سرانه آن کشور، هیچگونه ایده و برنامه ای برای ورود به آن کشور طراحی نشد؟!!

جدول ۶- ده وارد کننده برتر فرش دستباف چین در سال ۲۰۱۷

ردیف	کشور طرف معامله	وزن - کیلو گرم	ارزش - دلار	قیمت هر کیلو کالا
۱	آمریکا	۵,۷۳۴,۲۲۹	۲۲,۹۱۲,۶۴۷	۴,۰
۲	ژاپن	۱۷۱,۳۷۹	۴,۸۳۱,۴۴۹	۲۸,۲
۳	امارات	۱۹۹۴۱۳	۲۵۹۲۶۰۲	۱۳,۰
۴	هنگ کنگ	۹۳,۳۹۳	۲۴۷۲۲۴۵	۲۶,۵
۵	آلمان	۳۷۲,۶۴۷	۲,۲۶۳,۲۴۱	۶,۱
۶	مالزی	۱۴۸,۸۶۷	۱,۷۹۵,۰۰۵	۱۲,۱
۷	ترکیه	۲۵,۲۰۰	۱,۵۷۴,۴۱۴	۶۲,۵
۸	آذربایجان	۶,۱۰۳	۱,۴۱۵,۴۴۸	۲۳۱,۹
۹	هند	۱۰۰,۹۴۲	۱,۳۸۱,۲۱۹	۱۳,۷
۱۰	ویتنام	۱۱۵,۱۹۲	۱,۲۱۱,۴۸۲	۱۰,۵
	ارزش کل صادرات در سال ۲۰۱۷	۸۸۶۵۴۴۱	۵۹,۴۱۶,۳۸۷	۶,۷

ماخذ: unstats.un.org و محاسبات نگارنده

نکات:

- بزرگترین وارد کنندگان این کشور آمریکا است.
- ۸ وارد کننده آسیایی در صدر وارد کنندگان این کشور قرار گرفته اند.

نپال:

آمارها حاکی از آن است که طی چند سال اخیر، صادرات فرش دستباف کشور نپال از ۷۵ میلیون دلار بالاتر ثبت نشده است در یک روند تقریباً با ثباتی از تولید و صدور فرش قرار دارد برخلاف پاکستان که در ۱۰ تا ۱۵ سال اخیر حتی رقم ۲۷۵ میلیون دلار را نیز برای خود به ثبت رسانده است و میزان آن به یک چهارم نسبت به سال ۲۰۰۵ کاهش یافته است. قیمت متوسط هیر کیلو کالا برای این کشور در سال ۲۰۱۷ با میزان ۵۵ دلار پایین تر از قیمت هر

کیلو کالا فرش در ایران و هند است البته ناگفته نماند که پایین بودن قیمت آن را نباید صرفاً به کیفیت فرش نپال نسبت داد چرا که ممکن است قیمت تمام شده فرش دستباف در آنجا به سبب نیروی کار ارزان پایین تر و حتی حاشیه سود پایین تری نسبت به ایران داشته باشد.

بزرگترین خریدار فرش های نپال نیز آمریکا است و تقریباً با فاصله زیادی از کشورهای بعدی در جایگاه نخست قرار گرفته است. نیمی از فرش های نپال به مقصد آمریکا صادر می شوند.

جدول ۷- ده وارد کننده برتر فرش دستباف نپال در سال ۲۰۱۷

ردیف	کشور طرف معامله	وزن - کیلو گرم	ارزش - دلار	قیمت هر کیلو کالا
۱	آمریکا	۶۰۳۰۸۰	۳۳۰۱۲۳۰۶۴۹	۵۵
۲	آلمان	۱۶۱۰۰۴۲	۹۰۱۲۹۰۷۰۱	۵۷
۳	انگلستان	۹۲۰۹۸۶	۵۰۱۰۱۰۷۸۷	۵۵
۴	ایتالیا	۵۵۰۳۵۵	۳۰۰۳۶۰۳۳۲	۵۵
۵	کانادا	۴۲۰۸۴۸	۲۰۲۵۰۰۳۴۹	۵۵
۶	چین	۴۱۰۵۳۶	۲۰۲۷۹۰۳۱۴	۵۵
۷	فرانسه	۳۷۰۰۵۰	۲۰۰۳۳۰۵۷۷	۵۵
۸	استرالیا	۳۱۰۳۳۹	۱۰۷۲۱۰۰۶۲	۵۵
۹	بلژیک	۲۴۰۸۶۴	۱۰۳۶۵۰۸۹۵	۵۵
۱۰	سوئیس	۲۰۰۹۱۸	۱۰۱۴۷۰۵۴۷	۵۵
ارزش کل صادرات در سال ۲۰۱۷		۱۰۲۱۸۰۴۴۵	۶۷۰۱۸۱۰۸۴۱	۵۵

ماخذ: unstats.un.org و محاسبات نگارنده

نکات:

- بررسی ها نشان می دهد که کشور نپال در صدور فرش های دستباف روند با ثباتی به میزان ۶۵ تا ۷۰ میلیون دلار را، در دستور کار خود قرار داده است.
- بزرگترین وارد کنندگان این کشور نیز آمریکا و آلمان هستند.

ترکیه:

حدود ۳۹ درصد از فرش های صادراتی کشور ترکیه به مقصد آمریکا یعنی بزرگترین بازار کشور ترکیه است. البته گرانترین فرش این کشور پس از مناطق آزاد رهسپار ژاپن و ارزانترین آن به آلمان صادر می شود.

جدول ۸- ده وارد کننده برتر فرش دستباف ترکیه در سال ۲۰۱۷

ردیف	کشور طرف معامله	وزن - کیلو گرم	ارزش - دلار	قیمت هر کیلو کالا
۱	آمریکا	۴۶۱،۵۷۱	۱۷،۶۴۰،۹۹۴	۳۸،۲
۲	آلمان	۱۶۲،۱۵۵	۲،۴۸۱،۱۲۴	۱۵،۳
۳	سوئد	۱۲۴،۷۴۲	۲،۴۵۰،۳۷۰	۱۹،۶
۴	ایتالیا	۷۵،۸۲۳	۲،۰۵۹،۷۶۱	۲۷،۲
۵	ژاپن	۲۵،۸۵۸	۱،۹۳۳،۳۸۲	۷۴،۸
۶	امارات	۲۸،۹۰۶	۱،۳۹۳،۴۴۰	۴۸،۲
۷	قبرس	۳۳،۸۴۶	۱،۳۵۴،۸۵۸	۴۰
۸	یونان	۴۷،۷۳۷	۱،۳۲۹،۱۸۵	۲۷،۸
۹	هلند	۶۶،۲۱۴	۱،۳۲۲،۷۶۰	۲۰
۱۰	مناطق آزاد	۲،۸۷۷	۱،۱۳۷،۶۵۳	۳۹۵،۴
	ارزش کل صادرات در سال ۲۰۱۷	۲،۰۲۴،۱۶۳	۴۵،۳۰۲،۷۸۷	۲۲،۴

ماخذ: unstats.un.org و محاسبات نگارنده

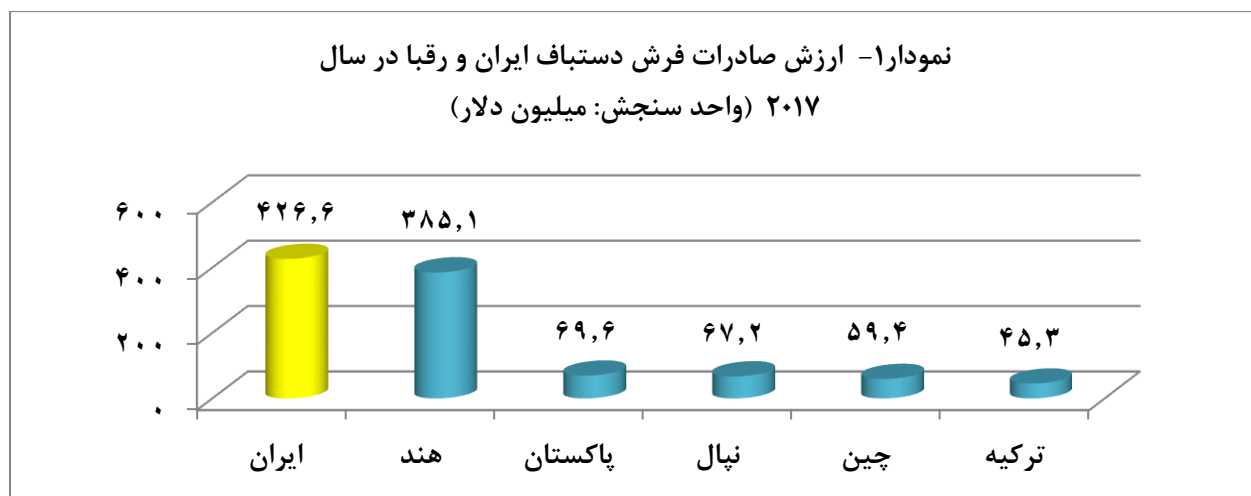
نکات:

- نکته ای که در همین نوشتار برای پاکستان مبنی بر عامل واسطی برای صدور مجدد فرش های دستباف است ممکن است در مورد کشور ترکیه نیز رخ دهد یا این کشور از کف پوش های دستی به سمت کف پوش های ماشینی تغییر جهت دهد که آمار نیز حاکی از آن است. ۵

وزارت صنعت، معدن و تجارت
مرکز ملی فرش ایران

۵- رجوع شود به سایت unstats.un.org

ارزش صادرات فرش های دستباف در سال ۲۰۱۷ و سهم کشورهای مورد بررسی از صادرات جهانی:

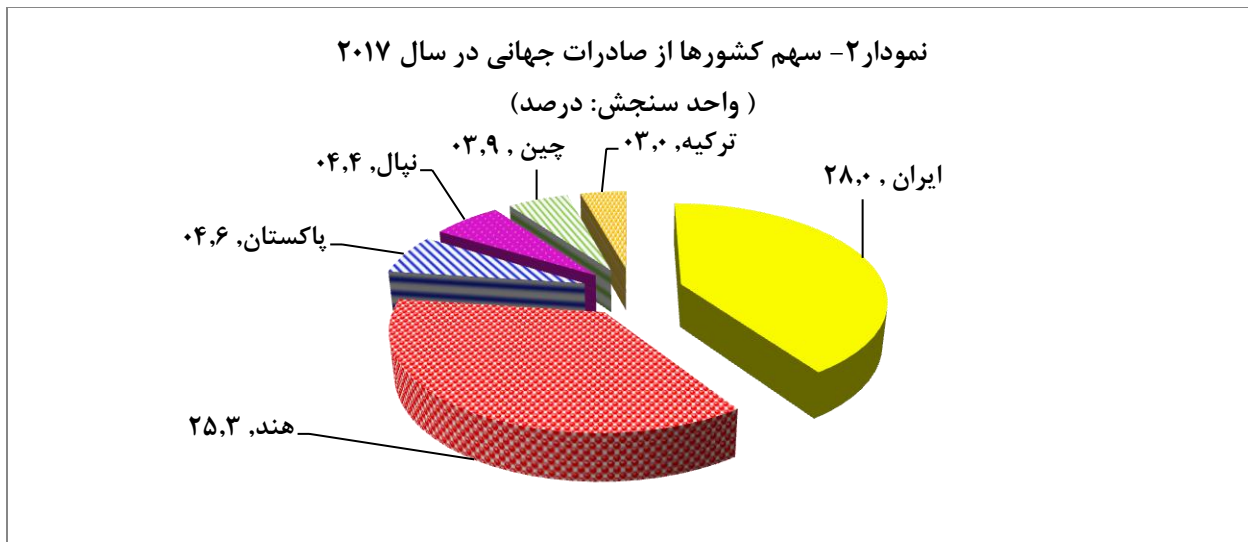


ماخذ: unstats.un.org و گمرک ج.ا.

نمودار (۱) نشان می دهد که مجموع صادرات فرش دستباف چهار کشور ترکیه، چین، نپال و پاکستان ۶۲,۷ درصد صادرات هند و ۵۶,۶ درصد صادرات فرش ایران در سال ۲۰۱۷ است. به نظر می رسد به غیر از نپال سه کشور ترکیه، چین و پاکستان با توجه به قوت گرفتن دیگر صنایع، در چند سال آینده در زمره تولید کنندگان این کالا قرار نگیرند چرا که ترکیه و چین به دلیل قوت گرفتن تولید کف پوش های نسجی اعم از ماشینی و غیر نسجی مانند: پارکت ها و سایر کف پوشها و حتی کف پوش های چرمی و پاکستان نیز بیشتر تولیداتش در کشور افغانستان صورت می گیرد مسبب تغییرات زیادی در بازار این کالا خواهند بود.

بنا بر توضیحات ارائه شده در مقدمه این گزارش، نمودار (۲) سهم این کشورها در سال ۲۰۱۷ از صادرات جهانی را نشان می دهد.

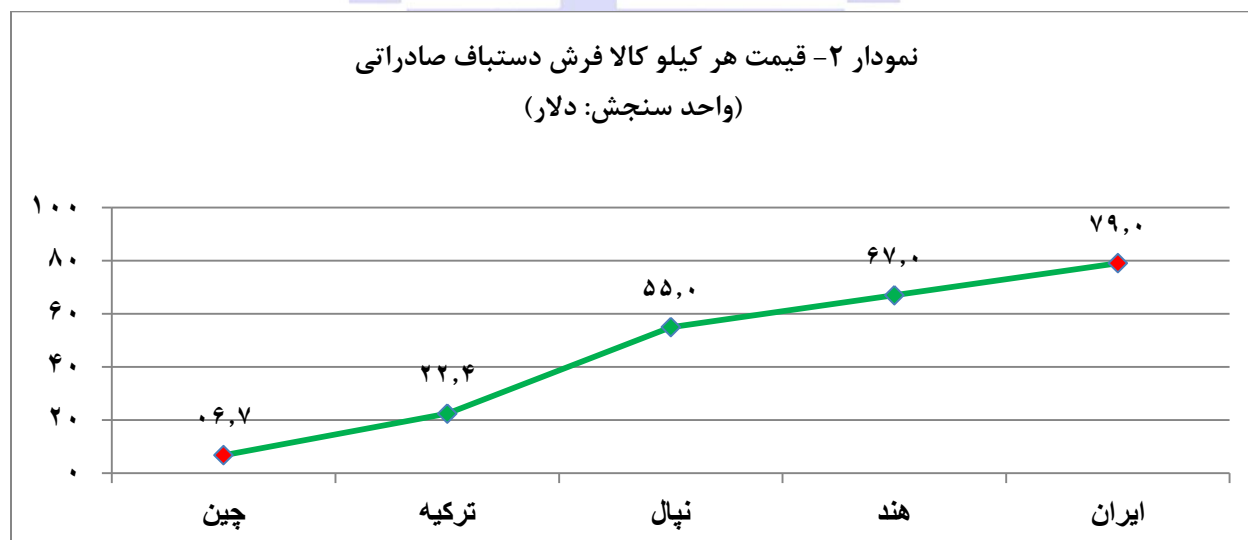
از میان ۱۵۵ کشور مورد بررسی، سهم ایران حدود ۲۸ درصد، سهم هند ۲۵ درصد، و سهم پاکستان، نپال، چین، ترکیه به ترتیب ۴,۶، ۴,۴، ۳,۹ و ۳ درصد است و سهم ۱۴۹ کشور با عنوان سایر کشورها به میزان ۳۰,۹ درصد است با این فرض که همه ۱۴۹ کشور در صادرات مجدد نقش داشته اند.



ماخذ: unstats.un.org و گمرک ج. ا.

بررسی قیمت هر کیلو فرش دستباف صادراتی در کشورهای مورد بررسی در سال ۲۰۱۷

نمودار (۲) نشان می دهد بالاترین قیمت فرش دستباف برای فرش دستباف ایرانی و ارزانه ترین برای فرش های چین، است.



ماخذ: unstats.un.org و گمرک ج. ا.

البته جداول ارائه شده در گزارش حاضر قیمت صادراتی ایران و رقبا را برای هر کشور نشان داده است و نمودار فوق حاکی از متوسط قیمت صادراتی هر کشور است، که ایران بالاترین قیمت صادراتی و چین پایین ترین قیمت را به خود اختصاص داده اند. می توان ادعا نمود، قیمت ها تا حدودی نشان از نوع فرش های صادراتی داشته چرا که مجموعه ای

از عوامل (به غیر از حقوق و دستمزد) از جمله: منطقه بافت، طرح فرش، طرح فرش، کیفیت مواد اولیه بکار رفته، رنگرزی، رنگرز، درجه مهارت بافندگان و ... در تعیین قیمت فرش دخالت دارند. هرچند که ایرانی بودن فرش به دلیل دارا بودن مجموعه از عوامل نام برده شده، سهم عمده ای در تعیین قیمت نهایی فرش داشته باشد.

نکات قابل توجه:

- ایران بزرگترین صادرکننده فرش دستباف در سال ۲۰۱۷ است.
- سهم ایران از تجارت جهانی ۱۸,۱ درصد و سهم هند از تجارت جهانی ۱۶,۳ درصد است.
- سهم ایران از صادرات جهانی ۲۷,۹ درصد و سهم هند از صادرات جهانی ۲۵,۲ درصد است.
- ترکیه با میزان ۳ درصد از صادرات جهانی کوچکترین صادر و تولید کننده فرش دستباف در سال ۲۰۱۷ است.
- میزان واردات فرش کشورها از ایران با سایر رقبا قابل قیاس نیست.
- آمریکا بزرگترین خریدار فرش دنیا است.
- آمریکا در تمامی کشورها رتبه اول واردات فرش دستباف را داراست.
- آمریکا در سال ۲۰۱۷ به ارزش حدود ۴۰۰ میلیون دلار فرش دستباف از ۵ کشور مورد بررسی وارد نموده است.
- متوسط قیمت هر کیلو کالا (فرش دستباف) نشان می دهد فرش ایران با قیمت ۷۹ دلار برای هر کیلو کالا گرانترین فرش در سال ۲۰۱۷ بوده است.
- فرش چین با قیمت ۶,۷ دلار برای هر کیلو کالا ارزانترین فرش در سال ۲۰۱۷ است.

وزارت صنعت، معدن و تجارت
مرکز ملی فرش ایران