

بررسی وضعیت صادرات فرش دستباف ایران
(ارزش وزنی و دلاری) در ۱۳۹۵ و مقایسه آن با

سال ۱۳۹۴

وزارت صنعت، معدن و تجارت

مرکز ملی فرش ایران

تهیه و تنظیم:

مرکز ملی فرش ایران

معاونت امور بازار یابی

به نام خداوند بخشنده و مهربان

۱- بررسی وضعیت صادرات فرش دستباف ایران در سال ۱۳۹۵:

این گزارش در پنج قسمت، بررسی رشد وزنی و ارزش صادرات در سال ۱۳۹۵، وضعیت واردکنندگان عمده فرش دستباف ایران و مقایسه آن با مدت مشابه سال قبل، سهم وارداتی به تفکیک قاره‌ها در سال ۱۳۹۵، طبقه بندی کشورها و بررسی صدور ماهانه صادرات فرش دستباف به برخی از مهمترین کشورهای وارد کننده تهیه و تنظیم شده است.

۱-۱- رشد ارزشی و وزنی صادرات فرش دستباف در سال ۱۳۹۵ و مقایسه آن با سال ۱۳۹۴:

۱- بر اساس جدول شماره (۱)، در سال ۱۳۹۵، ارزش صادرات فرش دستباف معادل ۳۵۹,۸ میلیون دلار و برای سال ۱۳۹۴ معادل ۲۹۰,۶ میلیون دلار است. ارقام بدست آمده حاکی از متوسط رشد ارزشی نسبت سال ۱۳۹۴ به میزان ۲۳,۸ درصد است.

جدول ۱- ارزش و وزن صادرات فرش دستباف ایران در سالهای ۱۳۹۵ و ۱۳۹۴ (تن - میلیون دلار)

شرح	وزن فرش صادراتی(تن)	ارزش صادرات فرش (میلیون دلار)	متوسط میزان رشد وزنی	متوسط میزان رشد ارزشی
۱۳۹۵	۵۷۴۱,۳	۳۵۹,۸	۱۳,۴۶	۲۳,۸۰
۱۳۹۴	۵۰۶۰,۴	۲۹۰,۶		

ماخذ: گمرک جمهوری اسلامی ایران

۲- هم چنین جدول فوق نشان می‌دهد در سال ۱۳۹۵، میزان صادرات فرش دستباف به لحاظ وزنی معادل ۵۷۴۱,۳ تن و برای سال ۱۳۹۴ معادل ۵۰۶۰,۴ تن بوده که حاکی از رشد منفی ۱۳,۴ درصد است.

۳- جدول (۲) نشان می‌دهد در ماه اسفند وزن فرش صادراتی کاهش و ارزش فرش صادراتی به میزان نه چندان زیاد افزایش داشته است.

جدول ۲- ارزش و وزن صادرات فرش دستباف ایران در ماه اسفند سالهای ۱۳۹۵ و ۱۳۹۴ (تن - میلیون دلار)

شرح	وزن فرش صادراتی (تن)	ارزش صادرات فرش (میلیون دلار)	متوسط میزان رشد وزنی	متوسط میزان رشد ارزشی
۱۳۹۵	۴۹۷,۵	۳۸	-۱۱	۰,۳
۱۳۹۴	۵۵۸,۹	۳۷,۹		

ماخذ: گمرک جمهوری اسلامی ایران

۱-۲- بررسی وضعیت وارد کنندگان فرش دستباف ایرانی در سالهای ۱۳۹۵ و ۱۳۹۴:

طبق جدول (۳) از میان ۷۸ کشور وارد کننده فرش دستباف ایران در سال ۱۳۹۵ (در مقایسه با مدت مشابه سال قبل تعداد کشورهای طرف تجاری این کالا ۷۵ کشور بوده‌اند)، ۲۹ کشور بیش از یک میلیون دلار از ایران واردات فرش دستباف داشته‌اند.

۱- کشورها به ترتیب ارزش صادراتی فرش دستباف ایران رتبه‌بندی شده‌اند.

۲- آمریکا با واردات ۹۷ میلیون دلار و کسب سهم ۲۷ درصد از فرش دستباف ایران، در رتبه نخست کشورهای واردکننده قرار گرفته است.

۳- ده کشور اول با واردات بیش از ۳۰۰ میلیون دلار، بیش از ۸۰ درصد سهم صادراتی فرش را به خود اختصاص داده‌اند.

جدول ۳- صادرات فرش دستباف ایران در سال ۱۳۹۵ به کشورهای عمده وارد کننده این کالا و مقایسه آن با سال گذشته:

ردیف	کشور	سال ۱۳۹۴			سال ۱۳۹۵			متوسط درصد تغییرات
		وزن (تن)	ارزش دلاری	سهم ارزشی	وزن-تن	ارزش-دلار	سهم ارزشی	
۱	ایالات متحده آمریکا	۱۹۱۳,۳	۹۷,۰۲۰,۸۲۳	۲۶,۹۶	۲۶۵,۱	۹۰,۷۲,۳۲۲	۳,۱۲	
۲	آلمان	۷۲۴,۰	۴۴,۰۱۰,۴۵۰	۱۲,۲۳	۹۸۷,۳	۵۹,۹۶۵,۶۹۵	۲,۰۶۳	
۳	امارات متحده عربی	۱۹۹,۱	۳۸,۶۸۰,۳۹۲	۱۰,۷۵	۳۱۷,۹	۴۴,۸۱۲,۲۵۰	۱۵,۴۲	
۴	لبنان	۳۸۷,۶	۳۶,۹۲۲,۰۸۷	۱۰,۲۶	۴۲۳,۷	۳۲,۲۸۵,۷۷۶	۱۱,۱۱	
۵	پاکستان	۴۷۶,۵	۲۴,۱۲۳,۸۴۰	۶,۷۰	۵۴۷,۰	۱۷,۱۰۶,۵۱۶	۵,۸۹	
۶	انگلستان	۲۶۲,۶	۱۹,۲۷۶,۵۲۵	۵,۳۶	۲۹۱,۴	۲۱,۴۶۰,۷۹۲	۷,۳۸	
۷	ژاپن	۳۳۸,۹	۱۸,۶۴۱,۳۴۱	۵,۱۸	۳۷۴,۳	۲۳,۵۹۱,۲۵۵	۸,۱۲	
۸	قطر	۵۱,۵	۸,۳۸۷,۷۴۴	۲,۳۳	۵۸,۹	۷,۰۷۲,۲۹۱	۲,۴۳	
۹	آفریقای جنوبی	۱۳۹,۵	۷,۲۲۸,۳۰۵	۲,۰۱	۱۴۹,۱	۶,۷۳۵,۲۲۶	۲,۳۲	
۱۰	کانادا	۶۸,۹	۶,۲۱۴,۸۷۳	۱,۷۳	۹۳,۳	۱,۱۸۶,۴۸۵	-۰,۴۱	
۱۱	ایتالیا	۱۱۳,۲	۶,۱۳۶,۸۲۸	۱,۷۱	۱۳۱,۱	۶,۸۸۳,۵۱۹	۲,۳۷	
۱۲	سوئیس	۶۹,۶	۶,۰۶۹,۰۳۲	۱,۶۹	۹۷,۹	۶,۴۲۳,۵۳۹	۲,۲۱	
۱۳	استرالیا	۹۳,۱	۵,۸۵۴,۵۹۲	۱,۶۳	۶۵,۰	۳,۰۲۵,۱۸۶	۱,۰۴	
۱۴	دانمارک	۱۳۴,۶	۴,۲۴۲,۷۹۱	۱,۱۸	۱۳۷,۸	۴,۵۱۷,۱۱۰	۱,۵۵	
۱۵	چین	۴۴,۴	۳,۷۲۸,۰۰۵	۱,۰۴	۴۶,۷	۳,۳۲۹,۱۹۹	۱,۱۵	
۱۶	اتریش	۹۰,۸	۳,۳۲۳,۸۲۷	۰,۹۲	۶۱,۸	۲,۱۷۱,۶۴۸	-۰,۷۵	
۱۷	کویت	۵۱,۱	۳,۱۹۰,۵۲۶	۰,۸۹	۶۹,۰	۴,۲۹۳,۴۶۶	۱,۴۸	
۱۸	اسپانیا	۲۵,۹	۲,۳۹۷,۳۰۶	۰,۶۷	۳۳,۲	۱,۷۶۶,۱۷۰	-۰,۶۱	
۱۹	سوئد	۵۴,۹	۲,۳۳۴,۱۳۰	۰,۶۵	۱۲۸,۰	۵,۱۷۷,۶۲۳	۱,۷۸	
۲۰	بلغارستان	۳۷,۴	۱,۸۷۶,۲۶۵	۰,۵۲	۰,۰	۰	-۰,۰۰	
۲۱	بحرین	۱۴,۳	۱,۵۹۷,۴۹۱	۰,۴۴	۳۶,۴	۲,۳۳۸,۴۴۸	-۰,۸۰	
۲۲	فرانسه	۳۱,۱	۱,۵۴۴,۸۰۲	۰,۴۳	۲۱,۷	۱,۸۰۴,۱۵۸	-۰,۶۲	
۲۳	عراق	۱۴۲,۸	۱,۴۵۹,۵۹۵	۰,۴۱	۳۵۷,۸	۴,۰۴۷,۹۰۰	۱,۳۹	
۲۴	مکزیک	۱۵,۴	۱,۴۱۹,۶۳۳	۰,۳۹	۱۰,۱	۵۰۲,۸۵۶	-۰,۱۷	
۲۵	مالزی	۲۹,۰	۱,۳۷۷,۱۶۰	۰,۳۸	۲۱,۷	۵۶۶,۳۲۷	-۰,۱۹	
۲۶	اردن	۴,۳	۱,۱۵۱,۳۱۱	۰,۳۲	۴,۶	۱,۰۸۸,۰۸۴	-۰,۳۷	
۲۷	سنگاپور	۹,۲	۱,۱۴۹,۹۶۹	۰,۳۲	۷,۱	۱,۲۷۱,۴۸۲	-۰,۴۴	
۲۸	یونان	۳۸,۳	۱,۱۳۱,۶۸۴	۰,۳۱	۷۲,۲	۱,۸۹۹,۲۴۴	-۰,۶۵	
۲۹	کلمبیا	۱۴,۰	۱,۰۷۶,۸۰۴	۰,۳۰	۵,۷	۱۲۴,۶۴۵	-۰,۰۴	
	جمع کشورهای فوق	۵۵۷۵,۲	۳۵۱,۵۶۸,۱۳۲	۹۷,۷	۴۷۳۱,۸	۲۷۴,۵۱۹,۲۱۳	۹۴,۴۵	
	کل صادرات	۵۷۴۱,۳	۳۵۹,۸۲۶,۱۰۸	۱۰۰,۰	۵۰۶۰,۴	۲۹۰,۶۵۲,۴۷۰	۱۰۰,۰۰	

۴- ۲۹ ارزش فرشهای صادراتی برای ۲۹ کشور منتخب در سال ۱۳۹۵ حدود ۳۵۱,۵ میلیون دلار با سهم ۹۷,۷ درصد است. که نسبت به مدت مشابه سال قبل برای همین گروه از کشورها حاکی از رشد ۲۸ درصدی است.

۵- ۲۹ کشور منتخب عمده وارد کننده فرش دستباف ایرانی ۵۵۷۵ تن فرش از کل فرش صادراتی به میزان ۵۷۴۱ تن (سهم ۹۷,۱ درصد) را وارد نموده‌اند. این میزان واردات رشد ۱۷,۸ درصدی برای همین گروه از کشورها در مقام مقایسه با سال گذشته از نظر وزنی را نشان می‌دهد.

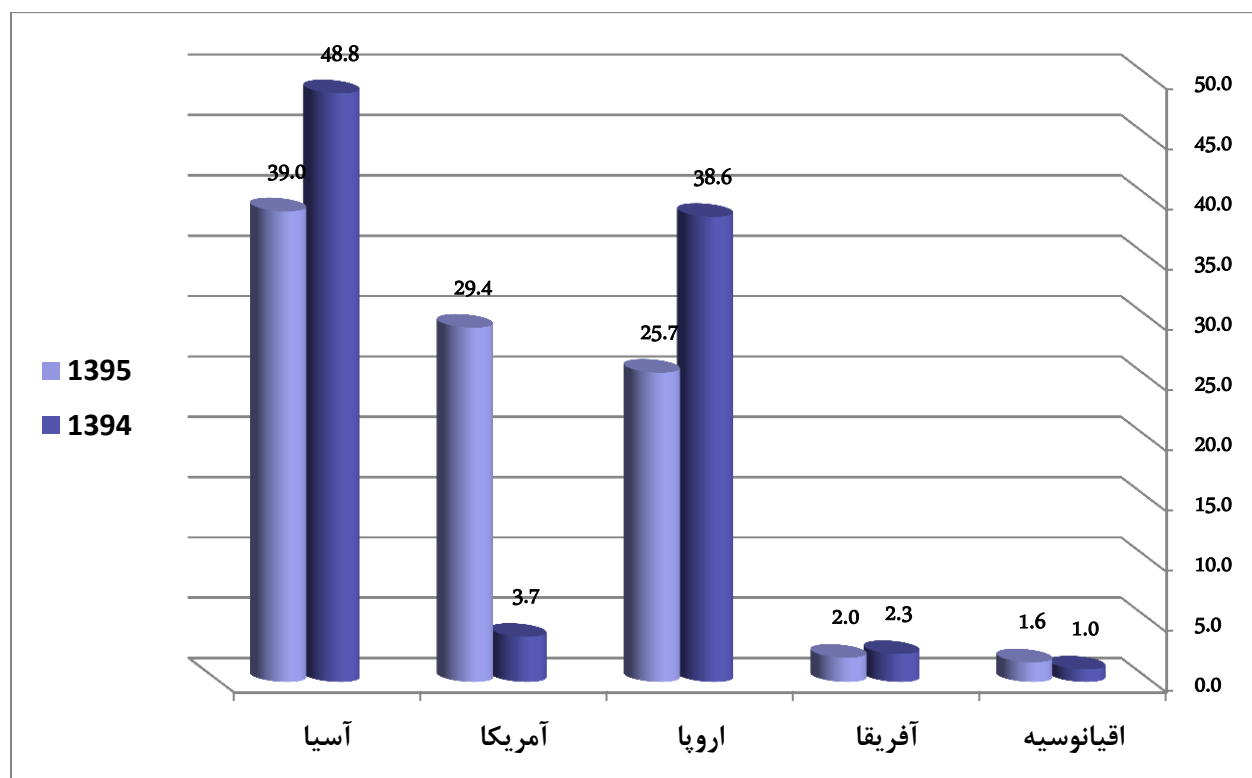
۶- بیشترین رشد میزان متوسط ارزشی بدست آمده برای کشورها به ترتیب برای بلغارستان، آمریکا (۹۶۹)، و کلمبیا (۴۲۳,۸) است و رشد ارزشی منفی مربوط به کشورهای عراق (۶۳,۹-)، یونان (۴۰,۴-) و بحرین (۳۱,۶-) است.

۷- بیشترین رشد میزان متوسط وزنی نیز به ترتیب به کشورهای بلغارستان، کانادا (۶۴۰,۷) و آمریکا (۶۲۱) مربوط می‌شود و رشد منفی وزنی به ترتیب به کشورهای بحرین (۶۰,۷-)، عراق (۶۰-) و سوئد (۵۷-) اختصاص یافته است.

مرکز ملی فرش ایران

۳-۱- بررسی صادرات فرش دستباف ایران به قاره ها در سال ۱۳۹۵

نمودار ۱- سهم قاره‌ها از کشورهای منتخب از واردات فرش دستباف ایران در دو سال ۹۴ و ۹۵



ماخذ: گمرک و محاسبات محقق

از ۲۹ کشور منتخب، ۱۲ کشور آسیایی، ۴ کشور آمریکایی، ۱۱ کشور اروپایی، ۱ کشور آفریقایی و ۱ کشور از اقیانوسیه هستند.

بر اساس نمودار (۱) که برای ۲۹ کشور وارد کننده فرش دستباف ایران تهیه شده است بیشترین سهم وارداتی از آن قاره آسیا با ارزش وارداتی ۱۴۰ میلیون دلار که در مقایسه با سال ۱۳۹۴ (۱۴۱ میلیون دلار ارزش واردات) رشد ۱- درصدی را نشان می دهد. مقام دوم به قاره آمریکا با ارزش وارداتی ۱۰۵ میلیون دلار در مقایسه با سال ۱۳۹۴ (۱۰۸ میلیون دلار ارزش واردات) نشان از رشد ۸۷۱ درصدی دارد. رتبه سوم به اروپا با ارزش وارداتی ۹۲ میلیون دلار در مقایسه با دوره مشابه سال گذشته (۱۱۲ میلیون دلار ارزش واردات) حاکی از رشد منفی

۱۷,۶ درصدی است. جایگاه چهارم با ارزش وارداتی ۷,۲ میلیون دلار به آفریقا که در مقایسه با دوره مشابه سال گذشته (۶,۷ میلیون دلار ارزش واردات) رشد ۷,۳ درصدی را نشان می‌دهد. رتبه پنجم با ارزش وارداتی ۵,۸ میلیون دلار به اقیانوسیه در مقایسه با دوره مشابه سال گذشته (۱ میلیون دلار ارزش واردات) حاکی از رشد ۹۳,۵ درصدی است.

۱-۴- گروه بندی کشورها

۱-۴-۱- کشورهایی که هم ارزش و هم وزن فرش صادراتی در آنها افزایش داشته است:

بر اساس جدول (۳)، ۸ کشور از ۲۹ کشور منتخب، در این گروه جای دارند این ۸ کشور بترتیب عبارتند از: آمریکا، کانادا، استرالیا، اتریش، بلغارستان، مکزیک، مالزی و کلمبیا. این گروه با ارزش وارداتی ۱۱۸ میلیون دلار و سهم ۳۶,۷ درصدی جزو مهمترین گروه محسوب می‌شوند. این گروه در سال گذشته ارزش وارداتی ۱۶,۶ میلیون دلار و سهم ۶,۶ درصد داشته است و رشد ۶۰,۹ درصدی را نسبت به سال گذشته نشان می‌دهد. البته سهم واردات کشور آمریکا در این دوره بسیار قابل توجه بوده است.

۱-۴-۲- کشورهایی که به لحاظ ارزشی کاهش و وزنی افزایش صادرات داشته‌ایم:

دو کشور فرانسه و سنگاپور در این گروه جای دارند ارزش واردات ۲,۶ میلیون دلار در مقایسه با ۳ میلیون دلار سال گذشته حاکی از رشد منفی ۱۲,۴ درصدی است.

۱-۴-۳- کشورهایی که به لحاظ ارزشی افزایش و وزنی کاهش صادرات داشته‌ایم:

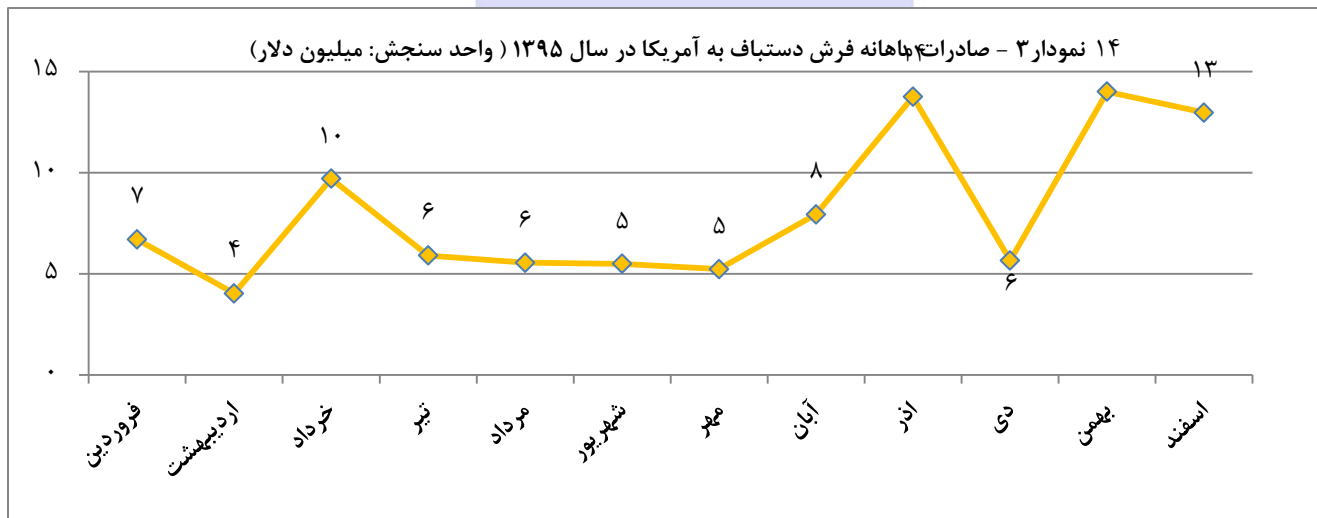
این گروه شامل هفت کشور لبنان، پاکستان، قطر، آفریقای جنوبی، چین، اسپانیا و اردن با ارزش وارداتی ۸۳,۹ میلیون دلار و سهم ۲۶,۱ درصد نسبت به واردات ۶۹,۳ میلیون دلار و سهم ۲۷,۵ درصد در سال گذشته رشد ۲۱ درصد را تجربه کرده‌اند.

۱-۴-۴- کشورهای که هم از نظر ارزش و هم وزن کاهش را نشان می دهند:

این گروه ۱۲ کشور را در خود جای داده است و شامل: آلمان، امارات، انگلستان، ژاپن، ایتالیا، سوئیس، دانمارک، کویت، سوئد، بحرین، عراق و چین است که ارزش وارداتی ۱۴۶ میلیون دلار و سهم ۴۵,۶ درصد را به خود اختصاص داده‌اند. بطوریکه در سال گذشته ارزش وارداتی این گروه ۱۸۵ میلیون دلار و سهم ۷۳ درصد بوده است و رشد ۲۰,۸- درصدی را نسبت به سال گذشته نشان می‌دهند. بیشترین میزان واردات توسط این گروه صورت گرفته است بنابراین حضور کشورهای همچون امارات و آلمان انگلستان، ژاپن و ایتالیا که از بازارهای سنتی محسوب می‌شوند پیام هشدار دهنده‌ای است که نادیده گرفتن آن با توجه به پتانسیل موجود در این کشورها تبعات جبران ناپذیری خواهد داشت.

۱-۵- وضعیت صادرات فرش دستباف ایران به کشورهای مورد معامله در سال ۱۳۹۵:

آمریکا:

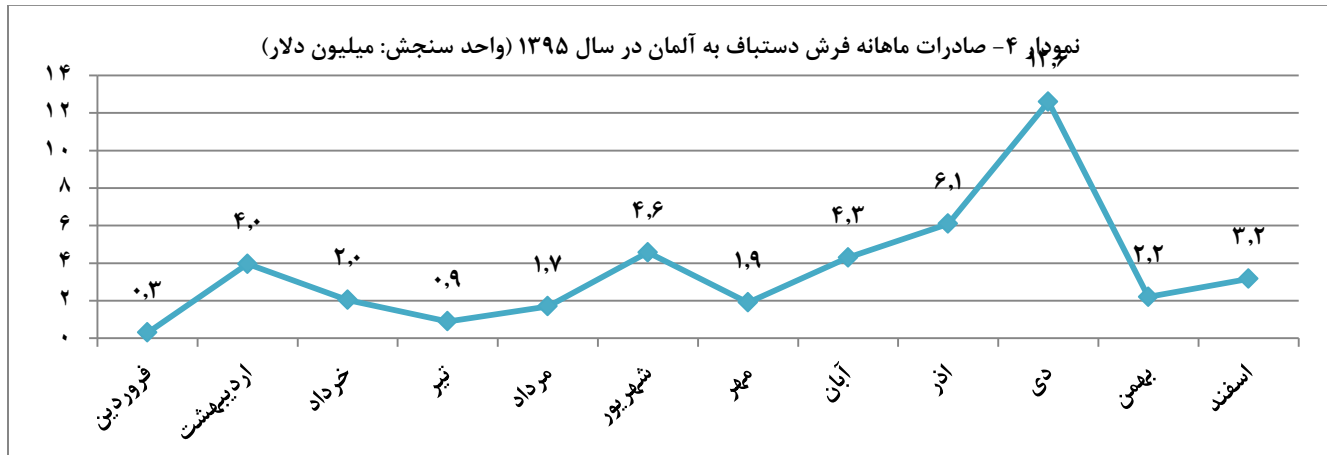


ماخذ: محاسبات نگارنده و گمرک ج.ا.

بر اساس نمودار (۳) در دو ماه آذر و بهمن بیشترین میزان صادرات و ماه اردیبهشت کمترین میزان صادرات فرش دستباف به آمریکا رخ داده است. در سال ۱۳۹۵ مجموع فرش صادر شده به آمریکا بیش از ۹۷ میلیون دلار با وزن بیش از ۱۹۰۰ تن بوده است. از اینرو با محاسبه قیمت می‌توان ادعا نمود، بیشترین قیمت برای هر

کیلو کالای صادراتی به این کشور ۷۰,۸ دلار و کمترین قیمت برای کیلو کالای صادراتی به این کشور به میزان ۳۹,۴ دلار، بنابراین متوسط قیمت حدود ۵۱ دلار ثبت شده است.

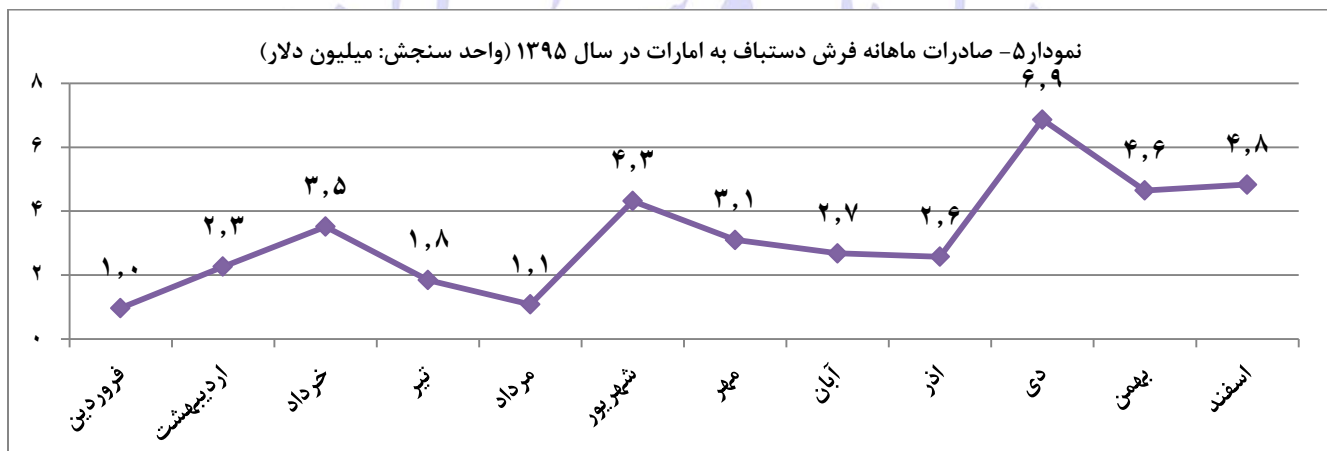
آلمان:



ماخذ: محاسبات نگارنده و گمرک ج.ا.

بر اساس نمودار (۴) بیشترین میزان فرش دستباف به آلمان در ماه دی بوده است. در سال ۱۳۹۵ مجموع فرش صادر شده به این کشور بیش از ۴۴ میلیون دلار با وزن بیش از ۷۰۰ تن بوده است. بیشترین میزان صادرات فرش به این کشور بیش از ۱۲ میلیون دلار در ماه دی بوده است. محاسبه قیمت برای این کشور نشان می دهد بیشترین قیمت برای هر کیلو کالای صادراتی به این کشور ۱۰۲ دلار و کمترین آن به میزان ۳۰ دلار، بنابراین متوسط قیمت در دوره مورد بررسی حدود ۵۷ دلار ثبت شده است.

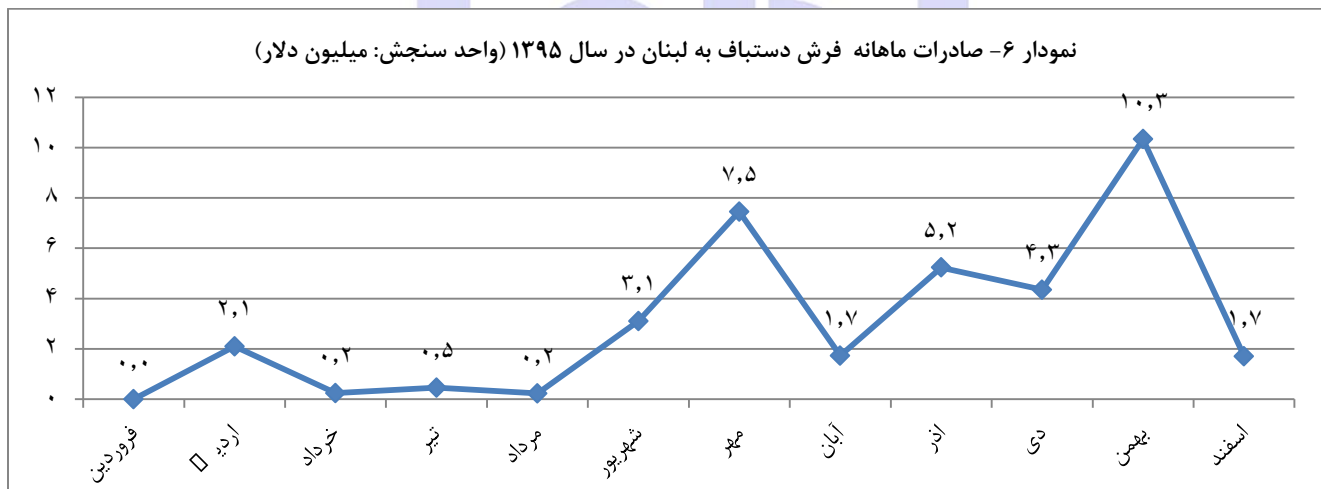
امارات:



ماخذ: محاسبات نگارنده و گمرک ج.ا.

بر اساس نمودار (۵) بیش از ۳۸ میلیون دلار فرش دستباف به وزن ۱۹۹ تن در سال ۱۳۹۵ به این کشور صادر شده است و بیشترین میزان صادرات در ماه دی به میزان حدود ۷ میلیون دلار بوده است. کمترین قیمت صادراتی برای هر کیلو کالا در این کشور ۱۲۹ دلار و بیشترین قیمت ۴۸۳ دلار محاسبه شده است و در دوره مورد بررسی متوسط قیمت هر کیلو کالای صادراتی برای این کشور ۲۳۲ دلار است.

لبنان:

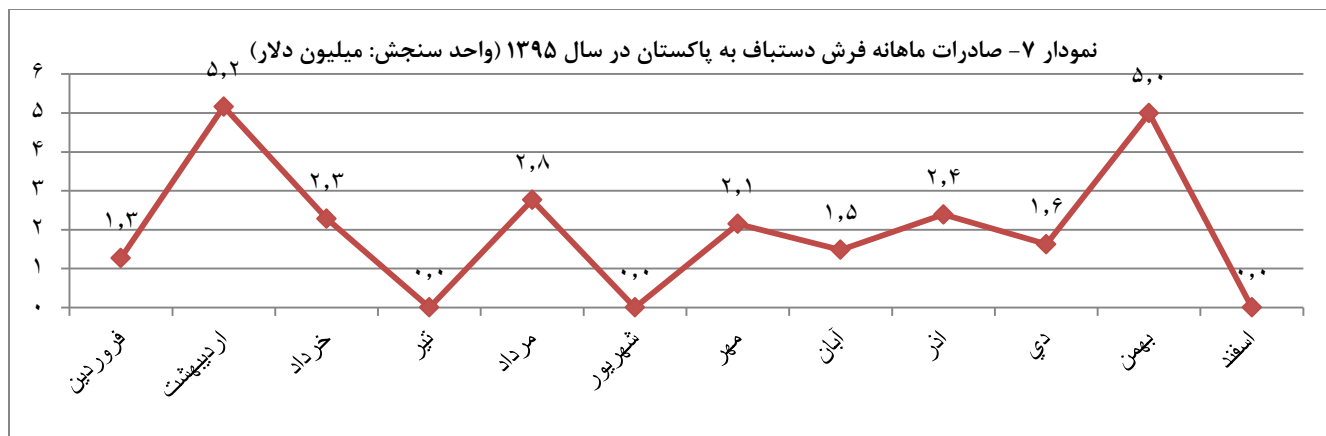


ماخذ: محاسبات نگارنده و گمرک ج.ا.

بر اساس نمودار (۶) کشور لبنان در سال ۹۵ حدود ۳۷ میلیون دلار به وزن بیش از ۳۸۰ تن از ایران فرش وارد نموده است که که ماه های مهر و بهمن بیشترین میزان واردات این کشور بوده است. کمترین قیمت هر کیلو کالای صادر شده به این کشور ۵۶ دلار و بیشترین به قیمت ۲۳۵ دلار ثبت شده است بنابراین متوسط قیمت هر کیلو کالای در دوره صادر شده به این کشور ۱۰۵ دلار است.

پاکستان:

طبق نمودار (۷)، کشور پاکستان بیش از ۲۴ میلیون دلار به میزان ۴۷۵ تن فرش دستباف در سال ۹۵ واردات داشته است. بیشترین میزان صادرات به این کشور در ماه های اردیبهشت و بهمن بوده است. بررسی ها نشان داد که کمترین قیمت هر کیلو کالای صادراتی به این کشور ۴۰,۹ دلار و بیشترین قیمت ۶۱ دلار و متوسط قیمت کالای صادراتی به این کشور در دوره مورد بررسی حدود ۵۱,۵ دلار است.



ماخذ: محاسبات نگارنده و گمرک ج.ا.

انگلستان:



ماخذ: محاسبات نگارنده و گمرک ج.ا.

نمودار (۸) حاکی از میزان صادرات فرش دستباف با بیش از ۱۹ میلیون دلار برای ۲۶۲ تن فرش در طول سال ۱۳۹۵ است. بیشترین میزان صادرات با ارزش بیش از ۳,۵ میلیون دلار در ماه مهر به این کشور در سال ۱۳۹۵ صورت پذیرفت. از بررسی ها دریافت شد که کمترین قیمت هر کیلو کالای صادراتی به این کشور به میزان ۲۹ دلار و بیشترین قیمت هر کیلو کالای صادراتی حدود ۹۱ دلار است و متوسط قیمت هر کیلو کالای صادراتی برای این کشور حدود ۷۳ دلار است.

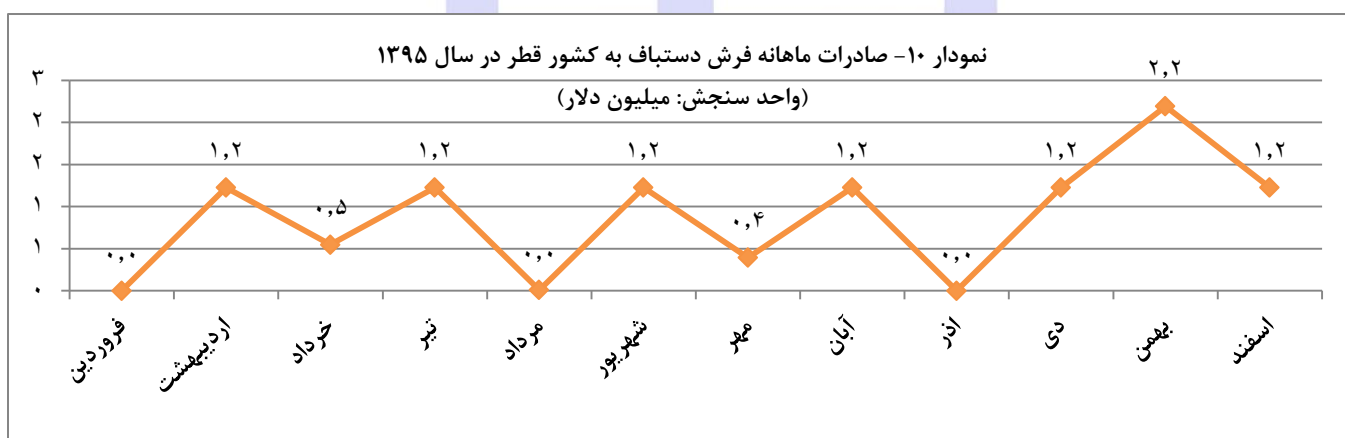
ژاپن:



ماخذ: محاسبات نگارنده و گمرک ج.ا.

کشور ژاپن به غیر از فصل پاییز تا حدودی روند صعودی را در طول سال طی کرده است. بیشترین میزان واردات این کشور با رقم ۲,۷ میلیون دلار و کمترین آن در ماه فروردین ثبت شده است. متوسط قیمت هر کیلو کالای صادراتی به این کشور به میزان ۵۵ دلار است.

قطر:



ماخذ: محاسبات نگارنده و گمرک ج.ا.

کشور قطر نیز در طول سال صعود و نزول های متوالی را پشت سر گذاشته و بیشترین میزان وارداتی آن در ماه بهمن به میزان ۲,۲ میلیون دلار است. متوسط قیمت برای هر کیلو کالای صادراتی برای این کشور حدود ۱۶۲ دلار است که نشان از صدور فرش های با رجشمار بالا است.

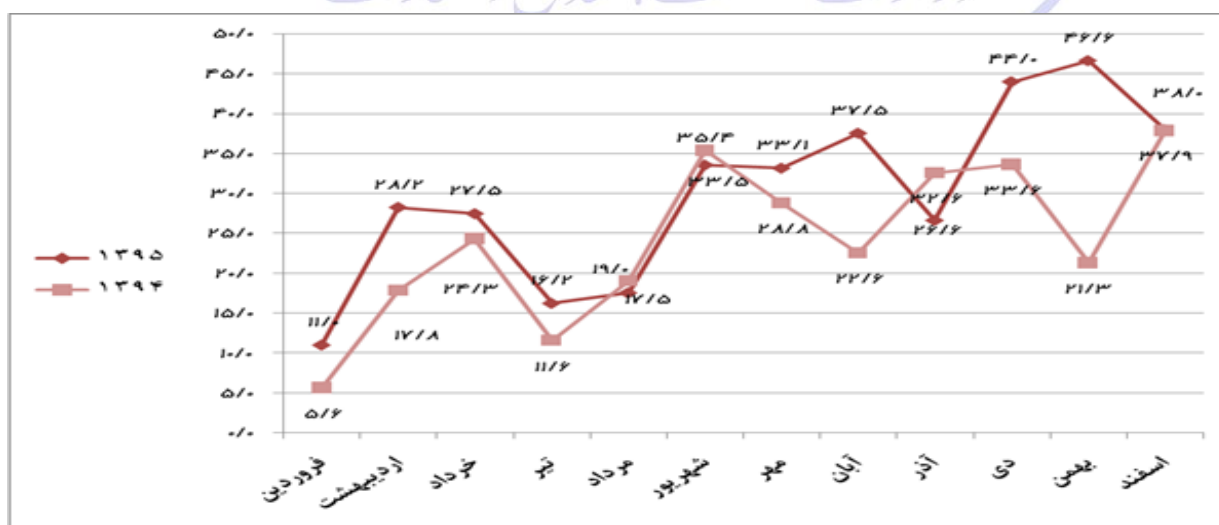
نکات قابل توجه:

۱- آمریکا رتبه اول از وارد کننده فرش دستباف ایران در سال ۱۳۹۵ است. گفتنی است با آلمان بیش از ۵۰ میلیون دلار اختلاف از کشور جایگاه دوم قرار گرفته است.

۲- سهم کشورهای آمریکایی افزایش و سهم کشورهای اروپایی کاهش یافته است.

۳- نمودار (۲) نشان می‌دهد به غیر از ماه‌های فروردین، تیر و مرداد متوسط صادرات در دو سال یاد شده در ماه‌های اردیبهشت، خرداد، شهریور، دی، بهمن بیشترین میزان را به خود اختصاص داده است. بیشترین رقم صادراتی در سال ۱۳۹۵ به میزان ۴۶٫۶ میلیون دلار در ماه بهمن و کمترین آن ۱۱ میلیون دلار در ماه فروردین است. بعبارتی در سال‌های ۹۵ و ۹۴ در نیمه ابتدایی سال‌ها، رفتار مشابهی مشاهده می‌شود به واقع صعودها و فرودها کاملاً مشابه بوده اند اما در نیمه دوم ماه‌های، سال‌های مورد بررسی رفتارها کاملاً در تضاد بوده است در صعودهای صادراتی در سال ۱۳۹۵ نزولهای صادراتی سال ۹۴ را شاهد هستیم و شرایط سیاسی حاکم بر کشور بر تبادلات با سایر کشورها اثر گذار است و نمیتوان اظهار نمود که کدامین ماه‌های سال بیشترین تبادلات تجاری را بخود اختصاص خواهند داد.

نمودار ۲- صادرات ماهانه فرش دستباف به تفکیک ماه‌های سال ۱۳۹۵ و مقایسه آن با سال گذشته (واحدسنجش: میلیون دلار)



ماخذ: گمرک و محاسبات محقق

۴- گرانترین فرش دستباف ایران به سمت کشورهای امارات، قطر و انگلستان صادر می‌شود.